

# ÅRSREDOVISNING

för

## Karolinska Institutet Innovations AB

Org.nr. 556528-3909

Styrelsen och verkställande direktören lämnar härmed årsredovisning för räkenskapsåret 2016-01-01 -- 2016-12-31.

### Innehåll

### Sida

|                          |    |
|--------------------------|----|
| - förvaltningsberättelse | 2  |
| - resultaträkning        | 6  |
| - balansräkning          | 7  |
| - tilläggsupplysningar   | 9  |
| - underskrifter          | 14 |

W)

**FÖRVALTNINGSBERÄTTELSE****Verksamheten**

Karolinska Institutet Innovations AB (KI Innovations) utgör tillsammans med Innovationskontoret (IK) och Unit for Bioentrepreneurship (UBE) vid Karolinska Institutet (KI) och systerföretaget Karolinska Institutet Science Park AB (KI Science Park) KIs innovationssystem.

KI Innovations erbjuder uppsökande verksamhet (Inreach), verifiering (START-programmet), inkubation (DRIVE-programmet) och finansiering (DRIVE Plus-programmet).

Den uppsökande verksamheten syftar till att säkra att de bästa upptäckterna från KI utvärderas med avseende på kommersiell potential. På uppdrag av tre strategiska forskningsområden på KI (StratNeuro, SRP Diabetes och StratCan) har särskilda resurser allokerats för ändamålet.

I START-programmet verifieras affärsidéer kommersiellt för att säkerställa att affärspotentialen identifieras, säkras och utvecklas så effektivt som möjligt. Affärsidéer i START-programmet stöds finansiellt av VINNOVA, ALMI och Swelife. START-programmet är kostnadsfritt för uppfinnarna.

Inom DRIVE-programmet erbjuds lovande affärsmöjligheter och företag inkubationsstöd med fokus på affärsutveckling. Affärsmöjligheter och företag exponeras för KI Innovations' nätverk av investerare, kunder och partners och erbjuds även kontorslokaler, pitchträning, samt deltagande i seminarier och workshops anordnade i samarbete med KI Science Park. I DRIVE Plus-programmet kan även mindre investeringar göras för att stötta lovande bolag.

**Flerårsjämförelse**

|                                   | 2016       | 2015       | 2014       | 2013       | 2012       |
|-----------------------------------|------------|------------|------------|------------|------------|
| Nettoomsättning                   | 14 054 570 | 22 319 178 | 18 576 169 | 9 418 969  | 4 977 647  |
| Rörelseresultat                   | 1 789 908  | 5 296 125  | 7 195 691  | -1 192 201 | -5 896 496 |
| Resultat efter finansiella poster | 2 012 869  | 5 558 307  | 7 357 965  | -999 799   | -5 983 162 |
| Balansomslutning                  | 17 287 454 | 13 377 278 | 8 906 764  | 13 737 927 | 5 818 078  |
| Soliditet                         | 11%        | 15%        | 22%        | 1%         | 2%         |
| Antal utvärderade innovationer    | 78         | 66         | 44         | 46         | 77         |
| varav bolag                       | 15         | 3          | 4          | 4          | 14         |
| varav projekt                     | 63         | 63         | 40         | 42         | 63         |
| andel från KI av totalt inflöde   | 74%        | 91%        | 77%        | 74%        | 73%        |
| andel från KI av projektinflöde   | 92%        | 94%        | 85%        | 79%        | 86%        |
| Antal patentansökningar           | 11         | 10         | 11         | 11         | 3          |

KI Innovations har som policy att vara restriktiv med patentansökningar.

Under 2015 sålde bolaget rättigheter för sammanlagt 7,0 MSEK. Någon motsvarande försäljning har inte skett 2016.

W

**Förändringar i eget kapital**

|   | Aktie-<br>kapital | Bundna<br>reserver | Balanserat<br>resultat | Årets<br>resultat |
|---|-------------------|--------------------|------------------------|-------------------|
| Belopp vid årets ingång                 | 100 000           | 20 000             | 1 843 455              | -13 941           |
| Disposition enligt beslut vid årsstämma | 0                 | 0                  | -13 941                | 13 941            |
| Årets resultat                          | <u>0</u>          | <u>0</u>           | <u>0</u>               | <u>-5 665</u>     |
|   | 100 000           | 20 000             | 1 829 514              | -5 665            |

Aktiekapitalet består av 100 aktier med kvotvärde 1 000 SEK.

**Ägarförhållanden**

Bolaget är helägt dotterbolag till Karolinska Institutet Holding AB, Solna, org nr 556525-6053. KI Holding är helägt av svenska staten via Karolinska Institutet, org nr 202100-2973.

**Väsentliga händelser under räkenskapsåret**

Under 2016 har KI Innovations sammanfattningsvis

- Ökat inflödet av affärsidéer (78 jämfört med 66 under 2015)
- Tydliggjort sitt erbjudande till KIs forskare (Inreach, START, DRIVE, DRIVE Plus)
- Beviljats mer än 4 MSEK i bidrag för kommersiell verifiering av affärsidéer från VINNOVA (VFT), ALMI och SWELife (se i övrigt not 15 avseende erhållna och nyttjade bidrag)
- Minskat sin omsättning med 8,3 MSEK jämfört med 2015
- Genererat en rörelsevinst på 1,8 MSEK (5,3).
- Säkrat ägande genom investeringar (0,5 MSEK) i lovande inkubatorbolag (se not 12)
- Inom samarbetet med Johnson & Johnson Innovation har fyra projekt fått finansiering.
- Introducerat och arrangerat Startup Slam, en pitch tävling för Sveriges bästa startups på BioEurope Spring i samarbete med Johnson & Johnson Innovation. Konceptet upprepades på BioEurope-mötet i Köln under hösten då KI Innovations var med som moderator.
- Ingått ett europeiskt samarbete och beviljats finansiering inom H2020 (Valorisation of FP7 Health and H2020 SC1 research results)
- Representerat KI inom EIT Health's acceleratorprogram

Av de 78 inkomna affärsidéerna togs 33 in i START-programmet. Vid årets utgång 2016 hade KI Innovations 55 affärsidéer i START-programmet, 8 affärsmöjligheter i inkubatorn samt bedrev aktiv affärsutveckling inom ytterligare 3 projekt. Under året har 11 nya patentansökningar baserade på affärsidéer i portföljen finansierats. Totalt har 1611 affärsidéer utvärderats sedan start 1996.

Genom DRIVE programmet har KI Innovations under året säkrat ägande i ett bolag (SMS Livräddare Skandinavien AB) och optionsandelar i ytterligare en affärsmöjlighet som ännu inte bolagiserats.

KI Innovations har aktivt bidragit till att affärsidéer erhållit signifikant extern finansiering för kommersiell utveckling (under 2016 uppgår det till mer än 47 MSEK).

W)

Samverkan med KI är av största betydelse. Under året etablerades *Innovation Support 4U*, Karolinska Institutets innovationssystem, skapat för att idéer och innovationer från forskningen ska tillämpas hälso- och sjukvården. Visionen är att frigöra KIs potential att leverera nya tjänster, produkter och kunskap som kan förbättra människors hälsa. Under 2014 och 2015 köpte KI tjänster för att utveckla och bedriva innovationsverksamhet från KI Holding till ett värde av 15,0 MSEK årligen, varav 8,0 MSEK årligen från KI Innovations. Under 2016 var motsvarande köp från KI Holding 12,0 MSEK varav 7,2 MSEK från KI Innovations.

KI Innovations deltar i VINNOVAs erfarenhetsutbytesprogram med övriga svenska inkubatorer. Sedan februari 2014 är KI Innovations del av den nordiska inkubatorn Accelerace Life, ett projekt som löpte ut under året. KI Innovations har även ett engagemang inom KIs samarbete med Mayo Clinic och deltar som kommersialiserande partner i Stockholm Brain Institute.

KI Innovations styrelse har stärkts genom rekrytering av styrelsemedlemmar med industriell kompetens och kunskaper inom affärsutveckling och inkubation.

Under året har KI Innovations sett över sin strategi. I ett gemensamt arbete med Smile Incubator i Lund har en omfattande internationell benchmarking genomförts för att identifiera framgångsfaktorer för life science inkubation. Bolaget har identifierat och prioriterat egna utvecklingsområden som kommer att börja bearbetas under 2017, förutsatt finansiering.

Under året har en medarbetare avslutat sin tjänst och en ersättare har rekryterats.

## **Förväntad framtida utveckling**

Implementeringen av ett starkt inkubatorerbjudande vid KI Innovations ska enligt plan påbörjas under 2017. För infrastruktur och programverksamhet har KI Innovations utgått ifrån ett fortsatt nära samarbete med systerbolaget KI Science Park, som dock under året påbörjat en omstrukturering av sin verksamhet. Detta kommer att påverka erbjudandet till KI Innovations kunder. Arbetet vid KI Holding med syfte att skapa en struktur för möjlighet till finansiering av tidiga bolag är en annan viktig framgångsfaktor för KI Innovations möjlighet att skapa framgångsrik inkubatormiljö.

Ett fortsatt intresse från KI för köp av innovationstjänster från KI Innovations är en förutsättning för fortsatt arbete på nuvarande eller utökad nivå.

Allt arbete med tidiga life science innovationer är förknippat med risktagande, då utvecklingstiden är lång, kapitalbehovet är stort och tidiga forskningsbaserade resultat ofta inte kan korrekt prediktera kliniska resultat. KI Innovations roll inom innovationssystemet är att i den tidiga fasen möjliggöra för start-ups att bygga värde som attraherar externa investerare. Projektrelaterade intäkter är därför mycket svåra att uppskatta, i synnerhet i en tid av stora förändringar inom branschen. Glädjande nog har flera projekt i portföljen fått utmärkelser och framgångsrikt attraherat extern finansiering. Bolagets strategiska utvecklingsmöjligheter kommer att ligga i fokus under 2017.

W

**Särskilda utgifter för forskningsändamål**

2014-12-22 meddelades att riksdagen beslutat om anslaget 3:13 Särskilda utgifter för forskningsändamål för budgetåret 2015 (prop. 2014/15:1 utg.omr. 16, bet. 2014/15: UbU1, rskr. 2014/15:90). Anslaget utbetalades till KI Holding och förbrukades 2016 av KI Innovations (se not 5).

**Hållbarhetsredovisning**

2015-10-08 fastställde KI Holding policy för arbetet för mångfald och mot diskriminering, policy för jämställdhet och policy för miljömässigt och socialt ansvar. 2016-08-25 fastställde KI Holding finanspolicy. Samtliga policyer tillämpas även av dess dotterbolag. Vid redogörelse för viktiga hållbarhetsfrågor och beskrivning av hur bolaget lever upp till kraven på hållbar utveckling hänvisas till moderbolagets årsredovisning.

**Förslag till vinstdisposition**

Till bolagsstämmans förfogande står:

|                     |               |
|---------------------|---------------|
| Balanserat resultat | 1 829 514     |
| Årets resultat      | <u>-5 665</u> |
| Kronor              | 1 823 849     |

W) Styrelsen och verkställande direktören föreslår att vinstmedlen balanseras i ny räkning

# KAROLINSKA INSTITUTET INNOVATIONS AB

Org nr 556528-3909

6 (14)

## RESULTATRÄKNING

|  | Not     | 2016.01.01<br>2016.12.31<br>(SEK) | 2015.01.01<br>2015.12.31<br>(SEK) |
|--|---------|-----------------------------------|-----------------------------------|
| <b>Rörelseintäkter</b>                   |         |                                   |                                   |
| Nettoomsättning                          | 4       | 14 054 570                        | 22 319 178                        |
| Övriga intäkter                          | 5       | <u>6 409 593</u>                  | <u>4 491 003</u>                  |
|  |         | 20 464 163                        | 26 810 181                        |
| <b>Rörelsekostnader</b>                  |         |                                   |                                   |
| Utvecklingskostnader                     |         | -4 594 357                        | -9 783 548                        |
| Övriga externa kostnader                 | 6, 7, 8 | -2 243 144                        | -2 440 642                        |
| Personalkostnader                        | 9       | -11 104 151                       | -9 264 017                        |
| Avskrivningar av inventarier             | 10      | 0                                 | -17 360                           |
| Övriga rörelsekostnader                  |         | <u>-732 603</u>                   | <u>-8 489</u>                     |
|  |         | -18 674 255                       | -21 514 056                       |
| <b>Rörelseresultat</b>                   |         | <b>1 789 908</b>                  | <b>5 296 125</b>                  |
| <b>Finansiella poster</b>                |         |                                   |                                   |
| Resultat från andelar i intresseföretag  | 11      | 78 635                            | 53 125                            |
| Ränteintäkter från koncernföretag        |         | 144 568                           | 183 945                           |
| Övriga ränteintäkter                     |         | 479                               | 25 676                            |
| Övriga räntekostnader                    |         | <u>-721</u>                       | <u>-564</u>                       |
|  |         | 222 961                           | 262 182                           |
| <b>Resultat efter finansiella poster</b> |         | <b>2 012 869</b>                  | <b>5 558 307</b>                  |
| <b>Bokslutsdispositioner</b>             |         |                                   |                                   |
| Koncernbidrag                            |         | -2 018 534                        | -5 572 248                        |
| <b>Resultat före skatt</b>               |         | <b>-5 665</b>                     | <b>-13 941</b>                    |
| <b>Skatt</b>                             |         |                                   |                                   |
| Årets skattekostnad                      | 14      | 0                                 | 0                                 |
| <b>ÅRETS RESULTAT</b>                    |         | <b>-5 665</b>                     | <b>-13 941</b>                    |

W

# KAROLINSKA INSTITUTET INNOVATIONS AB

Org nr 556528-3909

7 (14)

## BALANSRÄKNING

|  | Not | 2016.12.31<br>(SEK) | 2015.12.31<br>(SEK) |
|--|-----|---------------------|---------------------|
| <b>TILLGÅNGAR</b>                            |     |                     |                     |
| <b>Anläggningstillgångar</b>                 |     |                     |                     |
| Materiella anläggningstillgångar             |     |                     |                     |
| Inventarier                                  | 10  | 0                   | 0                   |
| Finansiella anläggningstillgångar            |     |                     |                     |
| Aktier i intresseföretag                     | 11  | 161 760             | 263 125             |
| Andra långfristiga värdepappersinnehav       | 12  | <u>2 102 469</u>    | <u>1 602 469</u>    |
|  |     | 2 264 229           | 1 865 594           |
| <b>Summa anläggningstillgångar</b>           |     | <b>2 264 229</b>    | <b>1 865 594</b>    |
| <b>Omsättningstillgångar</b>                 |     |                     |                     |
| Kortfristiga fordringar                      |     |                     |                     |
| Kundfordringar                               |     | 546 180             | 1 490 000           |
| Fordringar hos koncernföretag                | 13  | 9 941 821           | 4 513 958           |
| Skattefordran                                |     | 302 665             | 560 701             |
| Övriga kortfristiga fordringar               |     | 52 738              | 23 307              |
| Förutbetalda kostnader och upplupna intäkter |     | <u>783 410</u>      | <u>3 293 471</u>    |
|  |     | 11 626 814          | 9 881 437           |
| Kassa och bank                               |     | 3 396 411           | 1 630 247           |
| <b>Summa omsättningstillgångar</b>           |     | <b>15 023 225</b>   | <b>11 511 684</b>   |
| <b>SUMMA TILLGÅNGAR</b>                      |     | <b>17 287 454</b>   | <b>13 377 278</b>   |

W)

# KAROLINSKA INSTITUTET INNOVATIONS AB

Org nr 556528-3909

8 (14)

## BALANSRÄKNING

|  | Not | 2016.12.31<br>(SEK) | 2015.12.31<br>(SEK) |
|--|-----|---------------------|---------------------|
| <b>EGET KAPITAL OCH SKULDER</b>              |     |                     |                     |
| <b>Eget kapital</b>                          |     |                     |                     |
| Bundet eget kapital                          |     |                     |                     |
| Aktiekapital                                 |     | 100 000             | 100 000             |
| Bundna reserver                              |     | <u>20 000</u>       | <u>20 000</u>       |
|  |     | 120 000             | 120 000             |
| Fritt eget kapital                           |     |                     |                     |
| Balanserat resultat                          |     | 1 829 514           | 1 843 455           |
| Årets resultat                               |     | <u>-5 665</u>       | <u>-13 941</u>      |
|  |     | 1 823 849           | 1 829 514           |
|  |     | <b>1 943 849</b>    | <b>1 949 514</b>    |
| <b>Skulder</b>                               |     |                     |                     |
| Kortfristiga skulder                         |     |                     |                     |
| Leverantörsskulder                           |     | 1 727 845           | 615 050             |
| Övriga kortfristiga skulder                  |     | 1 166 291           | 818 343             |
| Upplupna kostnader och förutbetalda intäkter | 15  | <u>12 449 469</u>   | <u>9 994 371</u>    |
|  |     | 15 343 605          | 11 427 764          |
|  |     | <b>15 343 605</b>   | <b>11 427 764</b>   |
|  |     | <b>17 287 454</b>   | <b>13 377 278</b>   |

W



## TILLÄGGSUPPLYSNINGAR

### ALLMÄNNA UPPLYSNINGAR

#### Not 1 Redovisnings- och värderingsprinciper

Företaget tillämpar Årsredovisningslagen (1995:1554) och Bokföringsnämndens allmänna råd BFNAR 2012:1 Årsredovisning och koncernredovisning (K3). Principerna är oförändrade jämfört med föregående år förutom att hänsyn tagits till Bokföringsnämndens uppdaterade vägledning 2016-11-29.

#### Materiella anläggningstillgångar

Materiella anläggningstillgångar skrivs av linjärt enligt plan över den beräknade nyttjandeperioden, som uppskattas till 5 år. Materiella anläggningstillgångar redovisas till anskaffningsvärde minskat med ackumulerade avskrivningar och nedskrivningar. I anskaffningsvärdet ingår förutom inköpspriset även utgifter som är direkt hänförliga till förvärvet.

#### Leasing

Alla leasingavtal har klassificerats som finansiella eller operationella leasingavtal. Ett finansiellt leasingavtal är ett leasingavtal enligt vilka de risker och fördelar som är förknippade med att äga en tillgång i allt väsentligt överförs från leasegivaren till leasetagaren. Ett operationellt leasingavtal är ett leasingavtal som inte är ett finansiellt leasingavtal. Finansiella leasingavtal redovisas som operationella leasingavtal.

#### Finansiella tillgångar och skulder

Finansiella tillgångar och skulder redovisas i enlighet med kapitel 11 (Finansiella instrument värderade utifrån anskaffningsvärdet) i BFNAR 2012:1.

#### Varulager

Varulagret är upptaget till det lägsta av anskaffningsvärdet och nettoförsäljningsvärdet. Därvid har inkuransrisk beaktats. Anskaffningsvärdet beräknas enligt vägda genomsnittspriser. I anskaffningsvärdet ingår förutom utgifter för inköp även utgifter för att bringa varorna till deras aktuella plats och skick.

#### Intäkter

Det inflöde av ekonomiska fördelar som företaget erhållit eller kommer att erhålla för egen räkning redovisas som intäkt. Intäkter värderas till verkliga värdet av det som erhållits eller kommer att erhållas, med avdrag för rabatter.

Inkomst från uppdrag på löpande räkning redovisas som intäkt i takt med att arbete utförs och material levereras eller förbrukas.

#### Offentliga bidrag

Ett offentligt bidrag som inte är förknippat med krav på framtida prestation redovisas som intäkt när villkoren för att få bidraget uppfyllts. Ett offentligt bidrag som är förenat med krav på framtida prestation redovisas som intäkt när prestationen utförs. Om bidraget har tagits emot innan villkoren för att redovisa det som intäkt har uppfyllts, redovisas bidraget som en skuld.

#### Ersättningar till anställda

Planer för ersättningar efter avslutad anställning klassificeras som avgiftsbestämda. Avgifterna för avgiftsbestämda planer redovisas som kostnad. Obetalda avgifter redovisas som skuld.

W

## Skatt

Skatt på årets resultat i resultaträkningen består av aktuell skatt och uppskjuten skatt. Aktuell skatt är inkomstskatt för innevarande räkenskapsår som avser årets skattepliktiga resultat och den del av tidigare räkenskapsårs inkomstskatt som ännu inte har redovisats. Uppskjuten skatt är inkomstskatt för skattepliktigt resultat avseende framtida räkenskapsår till följd av tidigare transaktioner eller händelser.

Uppskjuten skatteskuld redovisas för alla skattepliktiga temporära skillnader. Uppskjuten skattefordran redovisas för avdragsgilla temporära skillnader och för möjligheten att i framtiden använda skattemässiga underskottsavdrag. Värderingen baseras på hur det redovisade värdet för motsvarande tillgång eller skuld förväntas återvinnas respektive regleras. Beloppen baseras på de skattesatser och skatteregler som är beslutade före balansdagen och har inte nuvärdesberäknats.

Skattemässiga underskottsavdrag har inte åsatts något värde, då det inte anses sannolikt att verksamheterna kommer att generera skattepliktiga resultat framöver.

## Eventualförpliktelser

En eventualförpliktelse redovisas inom linjen när det finns:

- En möjlig förpliktelse som härrör till följd av inträffade händelser och vars förekomst endast kommer att bekräftas av en eller flera osäkra framtida händelser, som inte helt ligger inom företagets kontroll, inträffar eller uteblir, eller
- En befintlig förpliktelse till följd av inträffade händelser, men som inte redovisas som skuld eller avsättning eftersom det inte är sannolikt att ett utflöde av resurser kommer att krävas för att reglera förpliktelsen eller förpliktelsens storlek inte kan beräknas med tillräcklig tillförlitlighet.

## UPPLYSNINGAR TILL RESULTAT- OCH BALANSRÄKNINGEN

## Not 2 Väsentliga händelser efter räkenskapsårets slut

Inga väsentliga händelser har inträffat efter räkenskapsårets slut.

## Not 3 Ställda säkerheter och eventualförpliktelser

|                       | <u>2016</u> | <u>2015</u> |
|-----------------------|-------------|-------------|
| Ställda säkerheter    | Inga        | Inga        |
| Eventualförpliktelser | Inga        | Inga        |

## UPPLYSNINGAR TILL RESULTAT- OCH BALANSRÄKNINGEN

## Not 4 Nettoomsättning fördelad på handel inom koncernen

|                                       | <u>2016</u>      | <u>2015</u>       |
|---------------------------------------|------------------|-------------------|
| Försäljning till                      |                  |                   |
| Karolinska Institutet                 | 3 928 382        | 2 952 143         |
| Karolinska Institutet Holding AB      | 8 600 000        | 8 500 975         |
| Karolinska Institutet Science Park AB | 0                | 6 798             |
| Extern nettoomsättning                | <u>1 526 188</u> | <u>10 859 262</u> |
|                                       | 14 054 570       | 22 319 178        |

W

**Not 5 Övriga intäkter**

|  | <u>2016</u>      | <u>2015</u>      |
|--|------------------|------------------|
| Nyttjade bidrag Utbildningsdepartementet | 1 000 000        | 1 000 000        |
| Nyttjade bidrag övriga                   | <u>5 409 593</u> | <u>3 491 003</u> |
|  | 6 409 593        | 4 491 003        |

KI Holding erhöll 2015 ett kapitaltillskott på 750 000 SEK för att finansiera kostnader för industriell äganderätt inom ramen för de sk idébankerna. Stödet utbetalades med hänvisning till kommissionens förordning (EG) nr 800/2008, särskilt artikel 33. KI Holding överförde 2016 tillskottet till sitt dotterbolag KI Innovations, för att använda medlen i projekt som ansetts ha goda möjligheter till kommersialisering och där syftet var att antingen kunna generera licensförsäljning eller att bilda små eller medelstora bolag. KI Innovations valde att för 500 000 SEK förvärva en option i nybildade SMS Livräddare Skandinavien AB. 2015 investerades 1 501 146 SEK vid bildandet av bolagen Medituner AB och Optolexia AB. 750 000 SEK av 2014 års tillskott och 250 000 SEK av 2015 års tillskott hänförs till dessa investeringar.

KI Holding erhöll 2015 ett kapitaltillskott på 250 000 SEK för att finansiera innovationsrådgivnings-tjänster och innovationsstödande tjänster inom ramen för de sk idébankerna. Stödet har utbetalats med hänvisning till kommissionens förordning (EG) nr 800/2008, särskilt artikel 36. KI Holding överförde 2016 tillskottet till sitt dotterbolag KI Innovations med syfte att antingen kunna generera licensförsäljning eller att bilda små eller medelstora bolag. KI Innovations har nyttjat medlen till personalkostnader som krävs för att tillhandahålla innovationsrådgivningstjänster; dels vid bibehållandet av den licensförsäljning som förväntas generera ytterligare intäkter kommande år, dels för vidareutveckling av projekt som framöver kan generera licensintäkter samt för bolagets medverkan vid bildande av nya bolag.

**Not 6 Övriga externa kostnader fördelade på handel inom koncernen**

|                                       | <u>2016</u>    | <u>2015</u>      |
|---------------------------------------|----------------|------------------|
| Karolinska Institutet Holding AB      | 361 378        | 297 346          |
| Karolinska Institutet Science Park AB | 899 335        | 800 456          |
| Övriga externa kostnader              | <u>982 431</u> | <u>1 342 840</u> |
|                                       | 2 243 144      | 2 440 642        |

**Not 7 Leasing (hyreskostnader)**

|   | <u>2016</u> | <u>2015</u> |
|---|-------------|-------------|
| Lokaler hyrs under operationella leasingavtal och genererar hyreskostnader.   |             |             |
| Leasingavtal där företaget är leasetagare:  |             |             |
| Framtida minimileaseavgifter avseende icke uppsägningsbara operationella leasingavtal (hyreskontaktens förfallotidpunkt): |             |             |
| Inom ett år   | 581 400     | 558 452     |
| Mellan ett och fem år   | 0           | 0           |
| Senare än fem år  | <u>0</u>    | <u>0</u>    |
|   | 581 400     | 558 452     |

**Not 8 Uppllysning om revisorns arvode**

|                   | <u>2016</u> | <u>2015</u> |
|-------------------|-------------|-------------|
| Revisionsuppdrag: |             |             |
| KPMG AB           | 60 000      | 60 000      |
| Andra uppdrag:    | <u>0</u>    | <u>0</u>    |
|                   | 60 000      | 60 000      |

Med revisionsuppdrag avses granskning av årsredovisningen, en delårsrapport, styrelsens och verkställande direktörens förvaltning samt bolagsstyrningsrapport.

W

# KAROLINSKA INSTITUTET INNOVATIONS AB

Org nr 556528-3909

12 (14)

## Not 9 Personal

|  | <u>2016</u>      | <u>2015</u>    |
|--|------------------|----------------|
| <b>Medelantal anställda</b>  |                  |                |
| Kvinnor  | 4                | 3              |
| Män  | <u>5</u>         | <u>4</u>       |
|  | 9                | 7              |
| <b>Löner, ersättningar, m m</b>                                      |                  |                |
| Styrelsen och VD:  |                  |                |
| Styrelsearvoden  | 84 000           | 24 000         |
| Löner och ersättningar   | 1 079 837        | 906 177        |
| Pensionskostnader  | <u>377 548</u>   | <u>363 918</u> |
|  | 1 541 385        | 1 294 095      |
| Övriga anställda:  |                  |                |
| Löner och ersättningar   | 4 835 668        | 4 780 567      |
| Pensionskostnader  | <u>1 217 337</u> | <u>877 746</u> |
|  | 6 053 005        | 5 658 313      |
| Sociala kostnader  | 2 543 291        | 2 111 025      |
| Summa löner, ersättningar, sociala<br>avgifter och pensionskostnader | 10 137 681       | 9 063 433      |

VD har rätt till 12 månaders uppsägningstid med full lön.

## Not 10 Inventarier

|  | <u>2016</u>    | <u>2015</u>    |
|--|----------------|----------------|
| Ingående anskaffningsvärden              | <u>458 758</u> | <u>458 758</u> |
| Utgående ackumulerade anskaffningsvärden | 458 758        | 458 758        |
| Ingående avskrivningar                   | -458 758       | -441 398       |
| Årets avskrivningar                      | <u>0</u>       | <u>-17 360</u> |
| Utgående ackumulerade avskrivningar      | -458 758       | -458 758       |
| Utgående planenligt restvärde            | 0              | 0              |

## Not 11 Aktier i intresseföretag

|  | <u>2016</u>      | <u>2015</u>      |
|--|------------------|------------------|
| Ingående anskaffningsvärde                     | <u>1 797 574</u> | <u>1 797 574</u> |
| Utgående ackumulerade anskaffningsvärden       | 1 797 574        | 1 797 574        |
| Ingående nedskrivningar                        | -1 534 449       | -1 497 574       |
| Årets nedskrivningar                           | <u>-101 365</u>  | <u>-36 875</u>   |
| Utgående ackumulerade nedskrivningar           | -1 635 814       | -1 534 449       |
| Utgående redovisat värde                       | 161 760          | 263 125          |
| <u>Resultat från andelar i intresseföretag</u> |                  |                  |
| Utdelningar                                    | 180 000          | 90 000           |
| Årets nedskrivningar                           | <u>-101 365</u>  | <u>-36 875</u>   |
| Resultat                                       | 78 635           | 53 125           |

| <u>Företagets namn och säte</u> | <u>Org nr</u> | <u>Antal</u> | <u>Kapital-<br/>andel</u> | <u>Bokfört<br/>värde</u> |
|---------------------------------|---------------|--------------|---------------------------|--------------------------|
| Kampavata AB, Stockholm         | 556690-7431   | 30 000       | 30,0%                     | 161 760                  |

Röstandelen motsvarar kapitalandelen.

M

# KAROLINSKA INSTITUTET INNOVATIONS AB

Org nr 556528-3909

13 (14)

## Not 12 Andra långfristiga värdepappersinnehav

|  | <u>2016</u>     | <u>2015</u>      |
|--|-----------------|------------------|
| Ingående anskaffningsvärde               | 2 011 536       | 510 390          |
| Förvärv och nyteckningar                 | <u>500 000</u>  | <u>1 501 146</u> |
| Utgående ackumulerade anskaffningsvärden | 2 511 536       | 2 011 536        |
| Ingående nedskrivningar                  | <u>-409 067</u> | <u>-409 067</u>  |
| Utgående ackumulerade nedskrivningar     | -409 067        | -409 067         |
| Utgående redovisat värde                 | 2 102 469       | 1 602 469        |

| <u>Företagets namn och säte</u>                     | <u>Org nr</u> | <u>Antal</u> | <u>Kapital-<br/>andel</u> | <u>Bokfört<br/>värde</u> |
|---|---------------|--------------|---------------------------|--------------------------|
| Aggero Medtech AB, Solna                            | 556857-2167   | 5 000        | 10,0%                     | 71 572                   |
| Avexxin AS  | Norge         | 5 486        | 0,7%                      | 1                        |
| Glionova AB, Stockholm                              | 556973-5680   | 2 000        | 2,0%                      | 1 000                    |
| KCIF Fund Management AB, Solna,<br>ser. B           | 556777-9219   | 25 000       | 25,0%                     | 28 750                   |
| Medituner AB, Stockholm                             | 556982-8295   | 31           | 3,0%                      | 501 146                  |
| Optolexia AB, Stockholm                             | 559013-9282   | 32           | 5,2%                      | 1 000 000                |
| Option:<br>SMS Livräddare Skandinavien AB,<br>Solna | 559052-5449   | 1            |                           | <u>500 000</u>           |
|   |               |              |                           | 2 102 469                |

Röstandelen mostvarar kapitalandelen, med undantag för KCIF Fund Management AB, där röstandelen är 5,7%.

## Not 13 Fordringar hos koncernföretag

|                                  | <u>2016</u>      | <u>2015</u>      |
|----------------------------------|------------------|------------------|
| Karolinska Institutet            | 960 549          | 1 984 329        |
| Karolinska Institutet Holding AB | <u>8 981 272</u> | <u>2 529 629</u> |
|                                  | 9 941 821        | 4 513 958        |

## Not 14 Årets skattekostnad

|                                 | <u>2016</u> | <u>2015</u> |
|---------------------------------|-------------|-------------|
| Resultat före skatt             | -5 665      | -13 941     |
| Ej avdragsgilla kostnader       | 186 144     | 104 212     |
| Ej skattepliktiga intäkter      | -180 479    | -90 271     |
| Skattemässiga underskottsavdrag | <u>0</u>    | <u>0</u>    |
| Att betala skatt för            | 0           | 0           |
| Skatt på årets resultat         | 0           | 0           |

W

**Not 15 Upplupna kostnader och förutbetalda intäkter**

|  | <u>2016</u>       | <u>2015</u>       |
|--|-------------------|-------------------|
| Ingående förutbetalda bidragsintäkter              | 3 993 243         | 1 372 601         |
| Erhållna bidrag under året                         | 11 280 687        | 7 132 199         |
| Återbetalade bidrag under året                     | 0                 | -20 554           |
| Nyttjade bidrag under året                         | <u>-6 409 593</u> | <u>-4 491 003</u> |
| Utgående förutbetalda bidragsintäkter              | 8 864 337         | 3 993 243         |
| <br>   |                   |                   |
| Förutbetalda intäkter som ingår i nettoomsättning  | 700 000           | 1 743 777         |
| <br>   |                   |                   |
| Upplupna kostnader                                 | 2 885 132         | 4 257 351         |
| <br>   |                   |                   |
| Summa upplupna kostnader och förutbetalda intäkter | 12 449 469        | 9 994 371         |

Solna den 17 mars 2017



Magnus Reresson  
ordförande



Richard Cowburn



Irene Fialka




Maris Hartmanis



Per Matsson




Pirkko Tamsen



Lilian Wikström  
verkställande direktör

Vår revisionsberättelse har lämnats den 17 mars 2017  
KPMG AB



Ulf Sundborg  
Auktoriserad revisor

# Revisionsberättelse

Till bolagsstämman i Karilinska Institutet Innovations AB, org. nr 556528-3909

## Rapport om årsredovisningen

### Uttalanden

Vi har utfört en revision av årsredovisningen för Karilinska Institutet Innovations AB för år 2016.

Enligt vår uppfattning har årsredovisningen upprättats i enlighet med årsredovisningslagen och ger en i alla väsentliga avseenden rättvisande bild av Karilinska Institutet Innovations ABs finansiella ställning per den 31 december 2016 och av dess finansiella resultat för året enligt årsredovisningslagen. Förvaltningsberättelsen är förenlig med årsredovisningens övriga delar.

Vi tillstyrker därför att bolagsstämman fastställer resultaträkningen och balansräkningen.

### Grund för uttalanden

Vi har utfört revisionen enligt International Standards on Auditing (ISA) och god revisionsssed i Sverige. Vårt ansvar enligt dessa standarder beskrivs närmare i avsnittet Revisorns ansvar. Vi är oberoende i förhållande till Karilinska Institutet Innovations AB enligt god revisionsssed i Sverige och har i övrigt fullgjort vårt yrkesetiska ansvar enligt dessa krav.

Vi anser att de revisionsbevis vi har inhämtat är tillräckliga och ändamålsenliga som grund för våra uttalanden.

### Styrelsens och verkställande direktörens ansvar

Det är styrelsen och verkställande direktören som har ansvaret för att årsredovisningen upprättas och att den ger en rättvisande bild enligt årsredovisningslagen. Styrelsen och verkställande direktören ansvarar även för den interna kontroll som de bedömer är nödvändig för att upprätta en årsredovisning som inte innehåller några väsentliga felaktigheter, vare sig dessa beror på oegentligheter eller på fel.

Vid upprättandet av årsredovisningen ansvarar styrelsen och verkställande direktören för bedömningen av bolagets förmåga att fortsätta verksamheten. De upplyser, när så är tillämpligt, om förhållanden som kan påverka förmågan att fortsätta verksamheten och att använda antagandet om fortsatt drift. Antagandet om fortsatt drift tillämpas dock inte om styrelsen och verkställande direktören avser att likvidera bolaget, upphöra med verksamheten eller inte har något realistiskt alternativ till att göra något av detta.

### Revisorns ansvar

Våra mål är att uppnå en rimlig grad av säkerhet om huruvida årsredovisningen som helhet inte innehåller några väsentliga felaktigheter, vare sig dessa beror på oegentligheter eller på fel, och att lämna en revisionsberättelse som innehåller våra uttalanden.

Rimlig säkerhet är en hög grad av säkerhet, men är ingen garanti för att en revision som utförs enligt ISA och god revisionsssed i Sverige alltid kommer att upptäcka en väsentlig felaktighet om en sådan finns. Felaktigheter kan uppstå på grund av oegentligheter eller fel och anses vara väsentliga om de enskilt eller tillsammans rimligen kan förväntas påverka de ekonomiska beslut som användare fattar med grund i årsredovisningen.

Som del av en revision enligt ISA använder vi professionellt omdöme och har en professionellt skeptisk inställning under hela revisionen. Dessutom:

- identifierar och bedömer vi riskerna för väsentliga felaktigheter i årsredovisningen, vare sig dessa beror på oegentligheter eller på fel, utformar och utför granskningsåtgärder bland annat utifrån dessa risker och inhämtar revisionsbevis som är tillräckliga och ändamålsenliga för att utgöra en grund för våra uttalanden. Risken för att inte upptäcka en väsentlig felaktighet till följd av oegentligheter är högre än för en väsentlig felaktighet som beror på fel, eftersom oegentligheter kan innefatta agerande i maskopi, förfalskning, avsiktliga utelämnanden, felaktig information eller åsidosättande av intern kontroll.
- skaffar vi oss en förståelse av den del av bolagets interna kontroll som har betydelse för vår revision för att utforma granskningsåtgärder som är lämpliga med hänsyn till omständigheterna, men inte för att uttala oss om effektiviteten i den interna kontrollen.

- utvärderar vi lämpligheten i de redovisningsprinciper som används och rimligheten i styrelsens och verkställande direktörens uppskattningar i redovisningen och tillhörande upplysningar.
- drar vi en slutsats om lämpligheten i att styrelsen och verkställande direktören använder antagandet om fortsatt drift vid upprättandet av årsredovisningen. Vi drar också en slutsats, med grund i de inhämtade revisionsbevisen, om huruvida det finns någon väsentlig osäkerhetsfaktor som avser sådana händelser eller förhållanden som kan leda till betydande tvivel om bolagets förmåga att fortsätta verksamheten. Om vi drar slutsatsen att det finns en väsentlig osäkerhetsfaktor, måste vi i revisionsberättelsen fästa uppmärksamheten på upplysningarna i årsredovisningen om den väsentliga osäkerhetsfaktorn eller, om sådana upplysningar är otillräckliga, modifiera uttalandet om årsredovisningen. Våra slutsatser baseras på de revisionsbevis som inhämtas fram till datumet för revisionsberättelsen. Dock kan framtida händelser eller förhållanden göra att ett bolag inte längre kan fortsätta verksamheten.
- utvärderar vi den övergripande presentationen, strukturen och innehållet i årsredovisningen, däribland upplysningarna, och om årsredovisningen återger de underliggande transaktionerna och händelserna på ett sätt som ger en rättvisande bild.

Vi måste informera styrelsen om bland annat revisionens planerade omfattning och inriktning samt tidpunkten för den. Vi måste också informera om betydelsefulla iakttagelser under revisionen, däribland de eventuella betydande brister i den interna kontrollen som vi identifierat.

## Rapport om andra krav enligt lagar och andra författningar

### Uttalanden

Utöver vår revision av årsredovisningen har vi även utfört en revision av styrelsens och verkställande direktörens förvaltning för Karilinska Institutet Innovations AB för år 2016 samt av förslaget till dispositioner beträffande bolagets vinst eller förlust.

Vi tillstyrker att bolagsstämman disponerar vinsten enligt förslaget i förvaltningsberättelsen och beviljar styrelsens ledamöter och verkställande direktören ansvarsfrihet för räkenskapsåret.

## Grund för uttalanden

Vi har utfört revisionen enligt god revisionsssed i Sverige. Vårt ansvar enligt denna beskrivs närmare i avsnittet Revisorns ansvar. Vi är oberoende i förhållande till Karilinska Institutet Innovations AB enligt god revisorssed i Sverige och har i övrigt fullgjort vårt yrkesetiska ansvar enligt dessa krav.

Vi anser att de revisionsbevis vi har inhämtat är tillräckliga och ändamålsenliga som grund för våra uttalanden.

## Styrelsens och verkställande direktörens ansvar

Det är styrelsen som har ansvaret för förslaget till dispositioner beträffande bolagets vinst eller förlust. Vid förslag till utdelning innefattar detta bland annat en bedömning av om utdelningen är försvarlig med hänsyn till de krav som bolagets verksamhetsart, omfattning och risker ställer på storleken av bolagets egna kapital, konsolideringsbehov, likviditet och ställning i övrigt.

Styrelsen ansvarar för bolagets organisation och förvaltningen av bolagets angelägenheter. Detta innefattar bland annat att fortlöpande bedöma bolagets ekonomiska situation och att tillse att bolagets organisation är utformad så att bokföringen, medelsförvaltningen och bolagets ekonomiska angelägenheter i övrigt kontrolleras på ett betryggande sätt.

Den verkställande direktören ska sköta den löpande förvaltningen enligt styrelsens riktlinjer och anvisningar och bland annat vidta de åtgärder som är nödvändiga för att bolagets bokföring ska fullgöras i överensstämmelse med lag och för att medelsförvaltningen ska skötas på ett betryggande sätt.

## Revisorns ansvar

Vårt mål beträffande revisionen av förvaltningen, och därmed vårt uttalande om ansvarsfrihet, är att inhämta revisionsbevis för att med en rimlig grad av säkerhet kunna bedöma om någon styrelseledamot eller verkställande direktören i något väsentligt avseende:

- företagit någon åtgärd eller gjort sig skyldig till någon försummelse som kan föranleda ersättningsskyldighet mot bolaget, eller
- på något annat sätt handlat i strid med aktiebolagslagen, årsredovisningslagen eller bolagsordningen.


Vårt mål beträffande revisionen av förslaget till dispositioner av bolagets vinst eller förlust, och därmed vårt uttalande om detta, är att med rimlig grad av säkerhet bedöma om förslaget är förenligt med aktiebolagslagen.

Rimlig säkerhet är en hög grad av säkerhet, men ingen garanti för att en revision som utförs enligt god revisionsssed i Sverige alltid kommer att upptäcka åtgärder eller försummelser som kan föranleda ersättningsskyldighet mot bolaget, eller att ett förslag till dispositioner av bolagets vinst eller förlust inte är förenligt med aktiebolagslagen.

Som en del av en revision enligt god revisionsssed i Sverige använder vi professionellt omdöme och har en professionellt skeptisk inställning under hela revisionen. Granskningen av förvaltningen och förslaget till dispositioner av bolagets vinst eller förlust grundar sig främst på revisionen av räkenskaperna. Vilka tillkommande granskningsåtgärder som utförs baseras på vår professionella bedömning med utgångspunkt i risk och väsentlighet. Det innebär att vi fokuserar granskningen på sådana åtgärder, områden och förhållanden som är väsentliga för verksamheten och där avsteg och överträdelser skulle ha särskild betydelse för bolagets situation. Vi går igenom och prövar fattade beslut, beslutsunderlag, vidtagna åtgärder och andra förhållanden som är relevanta för vårt uttalande om ansvarsfrihet. Som underlag för vårt uttalande om styrelsens förslag till dispositioner beträffande bolagets vinst eller förlust har vi granskat om förslaget är förenligt med aktiebolagslagen.

Stockholm den 17 mars 2017

KPMG AB



Ulf Sundborg

Auktoriserad revisor